



1 Hvordan logger jeg inn i FIKS?

Gå inn på <http://fiks.fotball.no>.



FIKS

Fotballens Informasjons- og KommunikasjonsSystem

 Forbli pålogget

[Glemt passord eller brukernavn?](#)

Velkommen til NYE FIKS!

Dette er den nye hovedsiden til FIKS. Logg inn med ditt vanlige brukernavn og passord.

Logg inn med ditt tilsendte brukernavn/passord.

Har du glemt disse, klikk på «Glemt passord eller brukernavn?»-lenken.

Når du er logget inn, klikk på «Start klubbklienten».



Oppgaver



Start klubbklienten



Kvalitetsklubb



2 Hvordan kontakter jeg sekretæren?

Fortrinnsvis per epost, på sekretar.fotball@hovikif.no.

Ved krise, bruk oppgitt telefonnummer i distribuert oversikt over lagsansvarlige/styremedlemmer.

3 Hvor finner jeg lagene mine?

Når du er logget inn i FIKS, klikker du på arkfanen "Klubb", og deretter på "Lag".



Her er det mulighet for å filtrere lista.

| | |
|------------------------------------|-----------------------------------|
| Kjønn | <input type="text" value="Mann"/> |
| Alderskategori | <input type="text" value="Barn"/> |
| Vis også inaktive lag | <input type="checkbox"/> |
| <input type="button" value="Vis"/> | |

3.1 Hvilke lag skal jeg melde på?

Lagene er navngitt etter kjønn, alder og "tilhørighet".

Fullstendig oversikt over mulige "tilhørighetskoder" finner du i Appendiks A – Tilhørighetskoder for lagsnavn.

3.1.1 Gi meg noen eksempler

Hvis du f.eks. vet at du skal melde på et guttelag i 8-årsklassen, og disse går på Høvik Verk skole, så vil de tilgjengelige lagene hete "Høvik G08-HV-1" etc.

| | | | | |
|--------------------------|-----------------------|------|------|---|
| <input type="checkbox"/> | Høvik G08-HV-1 | Mann | Barn | Gutter 08 år (Høvik , Fotballsesongen 2015) Gutter 08 år (Høvik , Fotballsesongen 2014) |
| <input type="checkbox"/> | Høvik G08-HV-2 | Mann | Barn | Gutter 08 år (Høvik 2, Fotballsesongen 2015) Gutter 08 år (Høvik 2, Fotballsesongen 2014) |
| <input type="checkbox"/> | Høvik G08-HV-3 | Mann | Barn | Gutter 08 år (Høvik 3, Fotballsesongen 2015) Gutter 08 år (Høvik 5, Fotballsesongen 2014) |

Hvis du derimot skal melde på et jentelag i 14-årsklassen, så vil lagene hete "Høvik J14-1" etc.



3.1.2 Det er ingen lag for "i år"?

I lista over lag er det en mystisk kolonne som heter "Turneringskategori (navn i turnering, sesong)".

Der vil evt. turneringsdeltagelse for foregående år være listet opp, i normal skrift.

I tillegg vil evt. turneringsdeltagelse for inneværende år være listet opp, i uthevet skrift.

At det ikke står noe for inneværende år er derfor helt normalt, inntil påmeldingen har blitt godkjent internt (av sekretæren).

Eksempel:

| <input type="checkbox"/> | ▼ Lag | Kjønn | Alderskategori | Turneringskategori (navn i turnering, sesong) | Inaktiv |
|--------------------------|----------------|-------|----------------|---|---------|
| <input type="checkbox"/> | Høvik G06-HØ-1 | Mann | Barn | | |
| <input type="checkbox"/> | Høvik G06-HØ-2 | Mann | Barn | | |
| <input type="checkbox"/> | Høvik G06-HØ-3 | Mann | Barn | | |
| <input type="checkbox"/> | Høvik G07-HV-1 | Mann | Barn | Gutter 07 år (Høvik, Fotballsesongen 2014) | |
| <input type="checkbox"/> | Høvik G07-HV-2 | Mann | Barn | Gutter 07 år (Høvik 2, Fotballsesongen 2014) | |
| <input type="checkbox"/> | Høvik G07-HV-3 | Mann | Barn | Gutter 07 år (Høvik 3, Fotballsesongen 2014) | |
| <input type="checkbox"/> | Høvik G07-HØ-1 | Mann | Barn | Gutter 07 år (Høvik 4, Fotballsesongen 2014) | |
| <input type="checkbox"/> | Høvik G07-HØ-2 | Mann | Barn | Gutter 07 år (Høvik 5, Fotballsesongen 2014) | |
| <input type="checkbox"/> | Høvik G07-HØ-3 | Mann | Barn | Gutter 07 år (Høvik 6, Fotballsesongen 2014) | |
| <input type="checkbox"/> | Høvik G08-HV-1 | Mann | Barn | Gutter 08 år (Høvik , Fotballsesongen 2015) Gutter 08 år (Høvik , Fotballsesongen 2014) | |
| <input type="checkbox"/> | Høvik G08-HV-2 | Mann | Barn | Gutter 08 år (Høvik 2, Fotballsesongen 2015) Gutter 08 år (Høvik 2, Fotballsesongen 2014) | |
| <input type="checkbox"/> | Høvik G08-HV-3 | Mann | Barn | Gutter 08 år (Høvik 3, Fotballsesongen 2015) Gutter 08 år (Høvik 5, Fotballsesongen 2014) | |

3.1.3 Det er for mange/for få lag for meg?

For mange tilgjengelige lag i forhold til det du har tenkt å melde på? Ikke noe problem – meld på de lagene du trenger, og ikke tenk på de overskytende.

For få tilgjengelige lag, derimot? Kontakt sekretæren for bistand.

NB! Under ingen omstendighet skal du "låne" noen andres lag!



4 Hvordan melder jeg på et lag?

Utgangspunktet er at du står i lista over lag, fra punktet ovenfor.

4.1 Klikk på navnet på det laget du ønsker å melde på til seriespill

Tips: For å beholde lista med lag lett tilgjengelig, er det anbefalt å klikke på lagsnavnet på en slik måte at du åpner et nytt vindu i stedet for å åpne en ny side i det samme vinduet.

Dette kan enten gjøres ved å høyreklikke på lenken, og velge at du skal åpne i nytt vindu, eller holde inn Ctrl-tasten mens du klikker vanlig.

4.2 Vis turneringer

Når siden for det enkelte laget vises, klikk på arkfanen "Turneringer".

Klikk deretter på lenken "Lagspåmelding".

4.3 Fyll ut nødvendig informasjon

Følg de generelle retningslinjene fra fotballforbundet, som du finner ved å klikke på lenken "[Tips om lagspåmelding](#)", på den siden som viser alle lagene.

4.3.1 Lagets navn

NB! Du skal **IKKE** fylle ut noe i feltet "Lagets navn i turneringen". Dette kommer til å bli håndtert manuelt av sekretær/OFK. I praksis blir det tildelt et løpenummer, etter et sett med regler.

Lag - Høvik J10-HØ-2

| Opplysninger | Turneringer | Kamper | Personer | Anlegg | Tropp | Antilag |
|--|------------------------------|--------|----------|--------|-------|---------|
| ? Tips til lagspåmelding | | | | | | |
| Hovednavn | Høvik J10-HØ-2 ▼ | | | | | |
| Lagets navn i turneringen | Høvik + <input type="text"/> | | | | | |
| Sesong | -- Velg sesong -- ▼ | | | | | |

4.3.1.1 Men jeg vil at laget mitt skal hete «Høvik Lions»!

Dessverre, men OFK tillater ikke det, selv om andre fotballkretser rundt oss gjør det.

Slike navn blir endret før terminlistene lages.



4.3.2 Valg av sesong

Her har man alltid muligheten til å velge mellom ordinær «uteserie», eller «vinter/inneserie».

Her skal det alltid velges «Fotballsesongen [inneværende år]».

| | |
|--------------------|---|
| Sesong | Fotballsesongen 2013 |
| Krets | -- Velg sesong -- |
| Turneringskategori | Fotballsesongen 2013 Vinter/Innesesongen 2012/2013 |

4.3.3 Valg av turneringskategori

Selv om man har valgt «sitt» lag, så må man sørge for å velge riktig årsklasse i listen for «turneringskategori».

| | |
|--------------------|--------------------------------------|
| Turneringskategori | Gutter 06 år (Til 01.03.2013)(Åpen) |
| Kontaktperson | -- Velg turneringskategori -- |
| Hjemmebane | Gutter 06 år (Til 01.03.2013)(Åpen) |
| Reservebane | Gutter 07 år (Til 01.03.2013)(Åpen) |
| Kommentar | Gutter 08 år (Til 01.02.2013)(Åpen) |
| | Gutter 09 år (Til 01.02.2013)(Åpen) |
| | Gutter 10 år (Til 01.02.2013)(Åpen) |
| | Gutter 11 år (Til 01.02.2013)(Åpen) |
| | Gutter 12 år (Til 01.02.2013)(Åpen) |

4.3.3.1 Må jeg velge divisjon?

Ja, for enkelte årsklasser må man velge den divisjonen man selv tror laget hører best hjemme i.

Dette skjer typisk ved 13 års alder for gutter, og 14 for jenter.

| | |
|--------------------|--|
| Turneringskategori | -- Velg turneringskategori -- |
| Kontaktperson | -- Velg turneringskategori -- |
| Hjemmebane | Jenter 13 år (Til 01.02.2013)(Åpen) |
| Reservebane | Jenter 13 år OBOS Cup (Til 01.02.2013)(Åpen) |
| Kommentar | Jenter 14 år 1.div (Til 01.02.2013)(Åpen) |
| | Jenter 14 år 2.div (Til 01.02.2013)(Åpen) |
| | Jenter 14 år 3.div (Til 01.02.2013)(Åpen) |
| | Jenter 14 år 7er (Til 01.02.2013)(Åpen) |
| | Jenter 14 år OBOS Cup (Til 01.02.2013)(Åpen) |
| Turneringskategori | -- Velg turneringskategori -- |
| Kontaktperson | -- Velg turneringskategori -- |
| Hjemmebane | Gutter 13 år 1.div (Til 01.02.2013)(Åpen) |
| Reservebane | Gutter 13 år 2.div (Til 01.02.2013)(Åpen) |
| Kommentar | Gutter 13 år 3.div (Til 01.02.2013)(Åpen) |
| | Gutter 13 år 7er 1.div (Til 01.02.2013)(Åpen) |
| | Gutter 13 år 7er 2.div (Til 01.02.2013)(Åpen) |
| | Gutter 13 år 7er 3.div (Til 01.02.2013)(Åpen) |
| | Gutter 13 år OBOS Cup (Til 01.02.2013)(Åpen) |

Påfølgende år blir man plassert i den divisjonen man naturlig hører hjemme i, basert på resultatene fra forrige års seriespill.

Ønsker man en «nedflytting» til en bestemt divisjon må dette søkes om til kretsen, via sekretæren, innenfor samme påmeldingsfrist som ellers.



4.3.3.2 13/14 år – velge 7er, 9er eller 11er?

Tradisjonelt går man over fra 7er til 9er i 13-års-klassen, og videre til 11er i 14-års-klassen.

Man har likevel muligheten til å fortsette med 7er-spill, både som 13- og 14-åring, samt fortsette med 9er-spill også som 14-åring.

| Kontaktperson | -- Velg turneringskategori -- |
|--|---|
| Trener | Gutter 13 år 2.div (Til 31.01.2017)(Åpen) |
| Hjemmebane | Gutter 13 år 4.div (Til 31.01.2017)(Åpen) |
| Reservebane | Gutter 13 år 1.div (Til 31.01.2017)(Åpen) |
| Kommentar | Gutter 13 år 3.div (Til 31.01.2017)(Åpen) |
| | Gutter 13 år 7er 1.div (Til 31.01.2017)(Åpen) |
| | Gutter 13 år 7er 2.div (Til 31.01.2017)(Åpen) |
| | Gutter 13 år OBOS Cup (Til 01.02.2017)(Åpen) |
| | Gutter 14 år 1.div (Til 31.01.2017)(Åpen) |
| | Gutter 14 år 3.div (Til 31.01.2017)(Åpen) |
| | Gutter 14 år 2.div (Til 31.01.2017)(Åpen) |
| | Gutter 14 år 4.div (Til 31.01.2017)(Åpen) |
| | Gutter 14 år 7er 3. div (Til 31.01.2017)(Åpen) |
| | Gutter 14 år 7er 2.div (Til 31.01.2017)(Åpen) |
| | Gutter 14 år 7er 1.div (Til 31.01.2017)(Åpen) |
| | Gutter 14 år 9er 1.div (Til 31.01.2017)(Åpen) |
| | Gutter 14 år 9er 2.div (Til 31.01.2017)(Åpen) |
| | Gutter 14 år 9er 3.div (Til 31.01.2017)(Åpen) |
| | Gutter 14 år OBOS Cup (Til 01.02.2017)(Åpen) |
| Politiattest for idrettslag Alle ansatte og frivillige som skal utfø | Gutter 15 år OBOS Cup (Til 01.02.2017)(Åpen) |

4.3.4 Valg av kontaktperson




NB! Det ser ut til at foreslått kontaktperson er den personen som hadde laget foregående år (her har OFK praktisert ulikt fra år til år).

Her må det aktivt velges den riktige kontaktpersonen i nedtrekks-lista. Alle de som tidligere har vært benyttet som kontaktpersoner kan velges fra lista.

4.3.4.1 Jeg finner ikke den jeg vil bruke i lista over kontaktpersoner!

Da lista kun inneholder de som allerede har vært benyttet som kontaktperson (i inneværende år), må det gjøres et manuelt grep.

Trykk på det lille kikkert-ikonet til høyre for nedtrekks-lista.

| Kontaktperson | -- Klubbens personer -- |
|---------------|---|
| |    |

Du får da opp et søkebilde for personer, i et eget vindu. Hvis personen du ønsker å finne er deg selv, eller en person som du vet allerede er registrert i klubben, så trykker du bare på lenken "Personer hos Høvik IF".



► Ny person

► Personer hos Høvik IF

| Fornavn | Etternavn | Idrettsnummer | Adresse | Postnr. | Sted | Rolle |
|---------|-----------|---------------|---------|---------|------|-------|
|---------|-----------|---------------|---------|---------|------|-------|

Du vil da få opp en lang liste med personer. Klikk på det aktuelle navnet, vinduet vil lukkes, og den valgte personen vil nå være valgt i nedtrekks-lista.

Alternativt kan du bruke søkefeltene på toppen av vinduet som åpnet seg, og søke på fornavn/etternavn, for enklere å finne personen du ønsker.

4.3.4.2 Jeg finner ikke personen jeg vil bruke i søkevinduet heller

Hvis den personen du ønsker å bruke aldri har vært tilknyttet et lag, så må den opprettes først.

Klikk da på lenken «Ny person» i det første vinduet som åpnet seg:

► Ny person

► Personer hos Høvik IF

| Fornavn | Etternavn | Idrettsnummer | Adresse | Postnr. | Sted | Rolle |
|---------|-----------|---------------|---------|---------|------|-------|
|---------|-----------|---------------|---------|---------|------|-------|



Et registreringsskjema vil da åpnes:

Fyll inn minst de markerte feltene, og klikk på «Lagre»-knappen.

Hvis personen ikke finnes i det sentrale idrettsregisteret hos Norges Idrettsforbund (NIF) vil personen velges, og bli satt som kontaktperson i påmeldingen.

Hvis personen derimot finnes hos NIF allerede, så blir det vist et nytt vindu for «dubllettkontroll»:

I listen nedenfor vises personer som har liknende oppgaver som personen du ønsker å opprette. For å slippe dubletter ber vi deg kontrollere om noen av personene i listen er den personen du ønsker å opprette, dvs. som allerede finnes i systemet.

- Hvis personen ikke finnes i listen, klikker du på knappen Opprett ny person.
- Hvis personen finnes i listen, markerer du personen og klikker på knappen Bruk eksisterende person.

| Fornavn | Etternavn | Idrettsnummer | Adresse | Postnr. | Sted |
|------------|------------|---------------|------------|---------|-------|
| [redacted] | [redacted] | [redacted] | [redacted] | 1363 | Høvik |
| [redacted] | [redacted] | [redacted] | [redacted] | 1363 | Høvik |



Nå har du to opsjoner:

1. Hvis det er åpenbart at personen finnes fra før, velg vedkommende med «radioknappen» til venstre, og klikk på «Bruk eksisterende person»-knappen.
NB! I dette tilfellet vil de opplysningene du selv la inn ikke bli brukt.
2. Hvis det er like åpenbart at personen IKKE finnes fra før, eller du er veldig usikker, ikke velg en person, og klikk på «Opprett ny person»-knappen.

4.3.5 Valg av trener

Dette er konseptuelt det samme som ved valg av kontaktperson.

Tanken er at «kontaktperson» er «oppmann» - den som er administrativt ansvarlig for laget, mens «trener» er «lagleder» - den som faktisk møter opp til kamper for å lede laget.

Lagledere for andre lag kan da velge hvem de ønsker å kontakt, alt etter hva slags henvendelse det dreier seg om.

Hvis man ender opp med å måtte registrere vedkommende som ny person i systemet, og ikke har de nødvendige personalia, så må man velge seg selv i stedet.

Valg av trener kan redigeres via laget i FIKS senere i sesongen, når man har fått innhentet de nødvendige personalia.

4.3.6 Valg av hjemmebane

Her vil listen fylles ut med tilgjengelige baner, alt etter hvilken «Turneringskategori» man har valgt.

Enkelt sagt vil man kunne velge mellom følgende baner:

- For 5er: «Høvik 5er» (grusbanen)
- For 7er: «Høvik kunstgress 7er/9er A» og «Høvik kunstgress 7er/9er B»
- For 9er: «Høvik kunstgress 7er/9er A» og «Høvik kunstgress 7er/9er B»
- For 11er: «Høvik kunstgress 11er»

NB! Av kapasitetshensyn og råd fra OFK er det bestemt at 9er-kamper skal spilles på «tvers» (halv bane).

Du vil se at det er listet opp både «Lagets anlegg/baner» og «Klubbens anlegg/baner».

Du skal utelukkende velge blant «Klubbens anlegg/baner».

Banene under «Lagets anlegg/baner» er summen av alle hjemmebaner laget har hatt opp gjennom årene.

I yngre årsklasser var det en periode slik at hver avdeling hadde en fast hjemmebane, f.eks på Kalvøya.

Da vil denne kunne dukke opp i lista, men skal selvsagt ikke velges.



Det er annonsert en endring i FIKS, som skal ta bort disse banene fra lista, da de kun er forvirrende.

| | |
|-------------------|-----------------------------|
| Hjemmebane | -- Lagets anlegg/baner -- |
| Reservebane | -- Lagets anlegg/baner -- |
| Vanskelighetsgrad | Høvik 5er |
| Kommentar | -- Klubbens anlegg/baner -- |
| | Høvik 5er |

| | |
|-------------------|-----------------------------|
| Hjemmebane | -- Lagets anlegg/baner -- |
| Reservebane | -- Lagets anlegg/baner -- |
| Vanskelighetsgrad | Høvik kunstgress 7er/9er A |
| | -- Klubbens anlegg/baner -- |
| | Høvik kunstgress 7er/9er A |
| | Høvik kunstgress 7er/9er B |

| | |
|-------------|-----------------------------|
| Hjemmebane | -- Lagets anlegg/baner -- |
| Reservebane | -- Lagets anlegg/baner -- |
| | Høvik kunstgress 11er |
| | -- Klubbens anlegg/baner -- |
| | Høvik kunstgress 11er |

4.3.6.1 Jamen, skal jeg velge samme hjemmebane for alle lagene mine?

Ja, det skal du.

4.3.6.2 Jeg får kun opp grusbanen, men ønsker å spille på kunstgresset!

Dessverre. Samtlige 5er-kamper berammes til grusbanen. Det er først når man begynner med 7er som 11-åringene at man får hjemmebane på kunstgresset.

Klubben vil derimot tilby å flytte kamper inn på kunstgresset de gangene det er berammet to 7er-kamper samtidig – da vil midtpartiet være ledig. Dette foregår etter nærmere instruks.

Det er i utg.pkt. ikke anledning til å «omberamme» slik på egen hånd.

4.3.6.3 Mine lag spiller 7er, så jeg er smart og setter opp hhv. «7er A» og «7er B» som hjemmebane, så får jeg to kamper samtidig

Da blir du dessverre skuffet. OFK sprer kampene utover så godt de kan. Det spiller i praksis ingen rolle om du velger «A» eller «B».

4.3.7 Valg av reservebane

Dette skal ikke gjøres.



4.3.8 Valg av vanskelighetsgrad (gjelder kun 8-12 år)

For å oppnå mer jevnbyrdighet i barnefotballen har OFK innført nivådelt påmelding til seriespillet.

| | |
|--------------------------|--------------------------------|
| Vanskelighetsgrad | -- Velg vanskelighetsgrad -- ▼ |
| Kommentar | -- Velg vanskelighetsgrad -- |
| | Nivå B |
| | Nivå C |
| | Nivå A |
| | 2.div Unified 7er |
| | 1.div Unified 5er |
| | 2.div Unified 5er |
| | 1.div Unified 7er |

Bemerk at valgene for «Unified» gjelder spesielt tilrettelagt fotball for psykisk utviklingshemmede.

NB! Det er et ønske fra NFF/OFK at man deler inn i jevnbyrdige lag innad i et årskull, og deretter velger en vanskelighetsgrad for lagene felles.

Man skal altså **IKKE** dele inn i et 1. og 2. lag, og plassere disse i ulike vanskelighetsgrader.

Ønsker man større utfordringer for enkeltspillere er det fullt lovlig å melde opp et ekstra lag i årsklassen over. Dette gjøres normalt ikke før de har blitt 10 år.

For ytterligere veiledning til valg av vanskelighetsgrad, vennligst les følgende artikkel:

- [Nivåinndeling i seriespill for barnefotballen](#)



4.4 Bekreftelse på påmelding?

Etter å ha trykket på knappen “Lagre lagspåmelding”, så får man ingen veldig synlig bekreftelse på at påmeldingen er lagret, og det samme skjermbildet blir stående.

Det finnes dog 3 ulike måter å bekrefte påmeldingen på:

1. Ute i høyre marg vil det nå ha kommet tekst i seksjonen for “Lagets påmeldinger i Fotballsesongen [år]”, f.eks “Jenter 08 år”.
2. Hvis man trykker på “Tilbake-lenken”, så kommer man til lista over “Turneringer”. Der vil det nå ha kommet til en linje med dagens dato, men uten tekst i kolonnen “Turnering”.
3. I hovedmenyen på toppen, klikk på “Arkiv”, deretter “Startside” og til slutt på “Påmeldte lag”. Der vil påmeldingen stå i tabellen “Foreslåtte lag”.

4.5 Repetér for de andre lagene

Hvis du åpnet siden i et nytt vindu kan du stenge dette nå.

Repetér prosessen for det antall lag du måtte ønske.



4.6 Laget mitt er så bra – de må ha bedre motstand

Ikke noe problem. Det er fullt mulig å melde på et ekstra lag i årsklassen over.

Det er ingen reell nedre grense for når dette er «tillatt», men det anbefales ikke før fra 11-12-årsalderen.

Navnemessig fremstår de lagene som er satt av til dette formålet litt annerledes.

I tillegg til sin vanlige aldersangivelse, f.eks. «J13», vil de ha en ekstra aldersangivelse på slutten, f.eks. «J12», slik at hele navnet blir «Høvik J13-3-J12».

Hjelp

Kjønn Kvinne

Alderskategori Ungdom

Vis også inaktive lag

Vis

► **Nytt lag**

| Lag | Kjønn | Alderskategori | Turneringskategori (navn i turnering, sesong) | Inaktiv |
|--|--------|----------------|---|---------|
| <input type="checkbox"/> Høvik J13-1 | Kvinne | Ungdom | Jenter 13 år OBOS Cup (Høvik , Fotballsesongen 2015) Jenter 13 år OBOS Cup (Høvik , Fotballsesongen 2015) Jenter 13 år 1. div. (Høvik , Fotballsesongen 2015) | |
| <input type="checkbox"/> Høvik J13-2 | Kvinne | Ungdom | | |
| <input type="checkbox"/> Høvik J13-3-J12 | Kvinne | Ungdom | | |
| <input type="checkbox"/> Høvik J14-1 | Kvinne | Ungdom | Jenter 14 år OBOS Cup (Høvik , Fotballsesongen 2015) Jenter 14 år OBOS Cup (Høvik , Fotballsesongen 2015) Jenter 14 år OBOS Cup (Høvik , Fotballsesongen 2015) Jenter 14 år OBOS Cup (Høvik , Fotballsesongen 2015) Jenter 14 år 1. div. (Høvik , Fotballsesongen 2015) | |
| <input type="checkbox"/> Høvik J14-2 | Kvinne | Ungdom | Jenter 14 år 1. div. (Høvik 2, Fotballsesongen 2015) | |
| <input type="checkbox"/> Høvik J14-3-J13 | Kvinne | Ungdom | | |
| <input type="checkbox"/> Høvik J15-1 | Kvinne | Ungdom | Jenter 15 år OBOS Cup (Høvik , Fotballsesongen 2016) Jenter 15 år 1. div. (Høvik , Fotballsesongen 2016) | |
| <input type="checkbox"/> Høvik J15-2 | Kvinne | Ungdom | Jenter 15 år 2. div. (Høvik 2, Fotballsesongen 2016) | |
| <input type="checkbox"/> Høvik J15-3-J14 | Kvinne | Ungdom | Jenter 15 år 1. div. (Høvik , Fotballsesongen 2015) | |
| <input type="checkbox"/> Høvik J16-1 | Kvinne | Ungdom | | |
| <input type="checkbox"/> Høvik J19-1 | Kvinne | Ungdom | | |

Som ellers gjelder regelen om at hvis det ikke allerede er satt av tilstrekkelig med lag, så må sekretæren kontaktes for nødvendig klargjøring.

Bemerk at hvis man vanligvis melder på lag i barnefotballen, f.eks. «J12», så må man evt. endre i filteret å toppen, til alderskategori «Ungdom».



4.7 Jeg trenger å gjøre endringer i påmeldingen

Inntil påmeldingen har blitt godkjent, så kan hvem som helst gjøre følgende endringer:

- Kontaktperson
- Trener
- (Hjemmebane/reservebane) – har ingen praktisk betydning
- Vanskelighetsgrad (kun i barnefotballen)

4.7.1 Hvordan finner jeg igjen påmeldingen?

Finn frem "dine" lag, på en av følgende måter:

1. Som beskrevet i manualens kapittel 3
2. Etter innlogging, gå til arkfane "Påmeldte lag"
 - Under "Foreslåtte lag" finner du da "dine" lag

4.7.2 Hvordan endrer jeg?

Gjør følgende:

- Som beskrevet i manualens kapittel 4.1 og første del av kapittel 4.2 (t.o.m. å klikke på "Turneringer" - hvis ikke allerede valgt, men altså IKKE å klikke på "Lagspåmelding")
- Du vil nå se din påmelding i lista, med status "Foreslått" og dato for når du gjorde det
- Klikk på lenken i kolonnen "Dato" (dette er dessverre noe av det mest bortgjemte og minst logiske man kan tenke seg...)
- Du er nå inne i det samme skjermbildet du opprinnelig fylte ut for å melde på, og kan fritt endre det som trengs
- Klikk på "Lagge lagspåmelding"-knappen når du er ferdig

4.7.3 Jeg får ikke tilgang til å redigere!

Påmeldingsfristen har nok gått ut. Kontakt sekretæren for bistand.



5 Ferdig med lagspåmeldingen – hva nå?

Hvis påmeldingen ble gjort innen den publiserte fristen, så er alt i boks.

Sekretæren tar seg av den formelle godkjenningen og innrapportering til OFK.

5.1 Oi, jeg meldte visst på feil lag...

Det er som nevnt avsatt lag til hver årsklasse, for hhv. gutter og jenter.

Hvis man glemmer i farten at spillerne har blitt et år eldre siden sist, og ender opp med å melde på en annen årsklasse for sine lag, vennligst informer sekretæren umiddelbart. I mellomtiden vil dette blokkere for en påmelding fra de som egentlig skulle brukt lagene.

5.2 Jeg var kanskje litt sent ute...

Kontakt sekretæren umiddelbart for bistand.

Det er i utgangspunktet ingen mulighet for etteranmelding, men i visse tilfeller går det likevel, hvis fristen nettopp er passert. Sørg heller for å være ute i god nok tid!



5.3 Mine spillere er jo ikke der!

Det er først ved 12 års alder at spillere behøver å legges inn. Det vil si at hvis de ikke har vært i kontakt med Norges Idrettsforbunds personregister i en eller annen sammenheng før det, så vil de ikke finnes der ennå.

Registrering av nye spillere krever dessverre administratortilgang, og må gjøres av sekretæren.

5.3.1 Hvordan skal jeg få satt i gang registrering da?

Vennligst oversend Excel-liste med følgende personalia til sekretæren:

- Fornavn
- Etternavn
- Fødselsdato
- Adresse
- Postnr
- Poststed
- Mobiltelefonnummer foresatt
- Epostadresse foresatt
- Nasjonalitet (hvis noe annet enn norsk)

Bemerk at dette er en høyst manuell prosess, og at det ofte oppstår problemer av ulik art – typisk i «dublett kontroll», p.g.a dårlig datakvalitet i idrettsregisteret hos NIF.

Sørg derfor for å oversende nødvendig informasjon så tidlig som mulig – ikke vent til noen dager før de skal spille sin første seriekamp i 12-årsklassen.

Det er ingen nedre aldersgrense for registrering i FIKS, så send gjerne liste allerede mens de er 11 år!

5.4 Skal jeg ikke knytte spillerne mine opp mot et lag?

Dette er kun nødvendig fra en viss alder, ifm. elektronisk kamrapport (se nedenfor).

5.4.1 Tropp må registreres ifm. elektronisk kamrapport

Unntaket fra punktet ovenfor er de lagene som er pålagt å bruke elektronisk kamrapport.

Dette gjelder alle lag i 13-årsserien og oppover.

Det gjelder også evt. 12-årslag som har valgt å melde på ekstra lag i 13-årsklassen.



5.4.1.1 *Hvem skal gjøre dette?*

Det er en stor fordel om det er en person som fysisk har tenkt å møte opp til kamper som tar seg av dette. Dette fordi kamprapporten skal skrives ut på hjemmekamper, og medbringes til dommer og motstanderlag for signering.

Det må uansett være en person som sitter på kunnskap om hvilke spillere som faktisk skal spille den aktuelle kampen.

Denne personen – «laglederen» – vil ofte være en helt annen person enn «lagsansvarlig/oppmann».

Hvis kamprapportansvarlig ikke allerede har fått registrert en bruker i FIKS (vil normalt ikke ha dette allerede), så må personen registreres av sekretæren, på vanlig måte.

Det vil si at følgende personalia må oversendes sekretæren:

- Navn
- Fødselsdato
- Adresse
- Postnr/-sted
- Epostadresse
- Mobilnummer

5.4.1.2 *Hvordan registrerer man troppen?*

Dette gjøres ved først å gå inn på laget.

5.4.1.2.1 Så var det å finne laget igjen da

Laget kan finnes slik som da man meldte på lag til seriespill (se kap. 3), eller enda enklere (når laget først er påmeldt), via lagsvelgeren til venstre.

Da klikker man først på «radioknappen» for «Barn».





Deretter på den aldersgruppen laget tilhører (**NB!** Det vil tydeligvis alltid stå «1. div.», men gjelder altså alle divisjoner.

Gå deretter inn på arkfanen «Registrerte lag»:

Turneringskategori - Gutter 13 år 1. div.

| Opplysninger | Turneringer | Registrerte lag | Kamper | | | |
|---|---------------------------|-----------------|---|--------------|---|----------|
|  | | | | | | |
| ▲ Lag - | Turnering - | Kontaktperson - | E-post - | Trener - | E-post - | Status - |
| Høvik | Gutter 13 år 2.div avd 01 | Irene Randen |  | Irene Randen |  | Påmeldt |
| Høvik 2 | Gutter 13 år 2.div avd 04 | Irene Randen |  | Irene Randen |  | Påmeldt |
| Høvik | Gutter 13 år 3.div avd 02 | Jawad Rohin |  | Jawad Rohin |  | Påmeldt |

Til slutt klikker man seg inn på det aktuelle laget.



5.4.1.2.2 Selve registreringen av lags-troppen

Når laget er valgt på foretrukket måte, gå inn på arkfanen «Fotballtropp»:

Lag - Høvik J13-3-J12

Opplysninger Turneringer Kamper Personer Anlegg **Fotballtropp** Futsaltropp Antilag

Legg til spiller Hjelp

Spiller Idrettsnummer Opprinnelig forbund LUS B-liste Kaptein Draktnr. Draktnavn Posisjon

 LUS: Ant. klubbvtv: 0. Ant. forbundtv: 0. Ant. "fri" spiller: 0. B-liste: Ant. spillere: 0

Klikk på lenken «Legg til spiller».

I vinduet som åpnes, legg inn ønsket fødselsår (samme verdi i til- og fra-feltene) og klikk på «Vis»-knappen:

Legg til spiller til troppen - Google Chrome

<https://fiks.fotball.no/FogisForeningKlient/Match/MatchSpelareForForeningMo>

Kjønn Kvinne

Forsikringstype -- Velg forsikringstype --

Fødselsår 2003 - 2003 (åååå - åååå)

21 st spillere i klubben (Høvik IF)

| <input type="checkbox"/> | Fornavn | Etternavn | Idrettsnummer | Forsikringstype | Kjønn | Futsal |
|--------------------------|------------|------------|---------------|-----------------|--------|--------|
| <input type="checkbox"/> | [redacted] | [redacted] | [redacted] | Lagsforsikring | Kvinne | |
| <input type="checkbox"/> | [redacted] | [redacted] | [redacted] | Lagsforsikring | Kvinne | |
| <input type="checkbox"/> | [redacted] | [redacted] | [redacted] | Lagsforsikring | Kvinne | |
| <input type="checkbox"/> | [redacted] | [redacted] | [redacted] | Lagsforsikring | Kvinne | |
| <input type="checkbox"/> | [redacted] | [redacted] | [redacted] | Lagsforsikring | Kvinne | |
| <input type="checkbox"/> | [redacted] | [redacted] | [redacted] | Lagsforsikring | Kvinne | |
| <input type="checkbox"/> | [redacted] | [redacted] | [redacted] | Lagsforsikring | Kvinne | |
| <input type="checkbox"/> | [redacted] | [redacted] | [redacted] | Lagsforsikring | Kvinne | |
| <input type="checkbox"/> | [redacted] | [redacted] | [redacted] | Lagsforsikring | Kvinne | |
| <input type="checkbox"/> | [redacted] | [redacted] | [redacted] | Lagsforsikring | Kvinne | |
| <input type="checkbox"/> | [redacted] | [redacted] | [redacted] | Lagsforsikring | Kvinne | |
| <input type="checkbox"/> | [redacted] | [redacted] | [redacted] | Lagsforsikring | Kvinne | |
| <input type="checkbox"/> | [redacted] | [redacted] | [redacted] | Lagsforsikring | Kvinne | |
| <input type="checkbox"/> | [redacted] | [redacted] | [redacted] | Lagsforsikring | Kvinne | |
| <input type="checkbox"/> | [redacted] | [redacted] | [redacted] | Lagsforsikring | Kvinne | |
| <input type="checkbox"/> | [redacted] | [redacted] | [redacted] | Lagsforsikring | Kvinne | |
| <input type="checkbox"/> | [redacted] | [redacted] | [redacted] | Lagsforsikring | Kvinne | |
| <input type="checkbox"/> | [redacted] | [redacted] | [redacted] | Lagsforsikring | Kvinne | |
| <input type="checkbox"/> | [redacted] | [redacted] | [redacted] | Lagsforsikring | Kvinne | |
| <input type="checkbox"/> | [redacted] | [redacted] | [redacted] | Lagsforsikring | Kvinne | |
| <input type="checkbox"/> | [redacted] | [redacted] | [redacted] | Lagsforsikring | Kvinne | |



Marker de aktuelle spillerne, og klikk til slutt på «Lagre»-knappen.

Bemerk at dette er den overordnede «lags-troppen», og kan inneholde så mange spillere man vil.

Senere, når seriespillet er i gang, skal man plukke spillere herfra, til en «kamptropp» for hver enkelt kamp – der vil det gjelde antallbegrensninger alt etter om det spilles 7er, 9er eller 11er.

Når spillerne er lagt til i lags-troppen, benytt anledningen til å fylle ut «Draktnr.» og «Posisjon». Disse verdiene vil overføres til kamptroppene senere.



6 Må jeg registrere spillere for at de skal være forsikret?

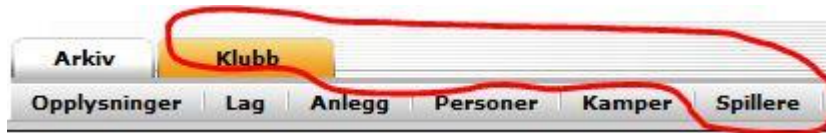
Alle barn opp til (men ikke inklusiv) 12 år er automatisk forsikret gratis gjennom NFFs barneforsikring, og behøver ikke å registreres.

Alle barn/ungdommer fra og med 12 år (gjelder de som blir 12 år i løpet av kalenderåret) må registreres manuelt for at forsikringen skal gjelde.

I utgangspunktet er også denne forsikringen gratis, men man kan velge å tegne individuelle tilleggsforsikringer.

6.1 Hvor finner jeg spillerne mine?

Når du er logget inn i FIKS, klikker du på arkfanen "Klubb", og deretter på "Spillere".



Det vil da åpnes en ny side, og en komplett liste med Høvik-spillere blir vist (i tilfeldig sortering).

For å få en meningsfull liste må det filtreres, ved å gjøre følgende:

- Klikk på «skyveknappen» der det nå står «Enkelt søk» - den vil da endres til «Avansert søk»
- I de to datofeltene under «Fødselsperiode» bør man angi «01.01.åååå» og «31.12.åååå»
- Det er også hensiktsmessig å velge «Kjønn»
- Klikk på «Søk»-knappen

Administrere fotballspillere

+ Opprett ny spiller

Skriv inn navn eller idrettsnummer Oslo Fotballkrets Høvik IF Aktive klubber Q Søk Avansert søk

Fødselsperiode 01.01.2003 31.12.2003 Mobilnummer Skriv inn mobil Status / Forsikring Status (Alle) Spillerstatus Spillerstatus (All) Kjønn Kvinne

| Navn | Idrettsnummer | Aktiv | Forsikringstype | Spillerstatus | Kontrakt | Klubb |
|--------------|---------------|-------|-----------------|---------------|----------|----------|
| ✓ [redacted] | [redacted] | Ja | Lagsforsikring | Amatør | Nei | Høvik IF |
| ✓ [redacted] | [redacted] | Ja | Lagsforsikring | Amatør | Nei | Høvik IF |
| ✓ [redacted] | [redacted] | Ja | Lagsforsikring | Amatør | Nei | Høvik IF |

Man får også da en usortert liste, men man kan klikke på de ulike kolonneoverskriftene for å sortere. Innholdet i «Navn»-kolonnen er fornavn/etternavn, så det vil da i praksis sorteres på fornavn.

Det er også knapper for evt. å bla mellom ulike sider, eller endre hvor mange man vil vise på én side.

Det er dessverre ingen direkte eksportmulighet, men man kan fint kopiere manuelt inn i f.eks. Excel.



7 Nye spillere underveis i året

7.1 Helt ny spiller, som ikke har spilt i noen klubb før

Registreres som vanlig, slik som beskrevet i punkt 5.3.1.

NB! Hvis det gjelder en spiller OVER 12 år uten norsk statsborgerskap, så må det dessverre gjøres en internasjonal «overgang» (se pkt. 7.3 nedenfor).

7.2 Overgang fra annen klubb

Overganger foregår elektronisk, og initieres av den nye klubben.

Det er kun dedikerte personer i klubben, med rollen «overgangsansvarlig» som kan utføre slike elektroniske overganger. Dette vil i praksis være sekretæren, sekundært styrets leder.

Dette er såpass omfattende at det er beskrevet i en egen rutinebeskrivelse: «Høvik IF Fotball - Rutiner - Overgang - Innenlands».

7.3 Overgang fra klubb i utlandet

Dette er vesentlig mer omfattende enn en ordinær overgang, og er også beskrevet i en egen rutinebeskrivelse: «Høvik IF Fotball - Rutiner - Overgang - Internasjonal».

7.4 Gjøre tidligere spiller aktiv igjen

Hvis spilleren har spilt i klubben tidligere, og ikke har blitt medlem av en annen klubb senere, så er det enkelt å aktivere spilleren igjen.

NB! Dette er en oppgave som sekretæren må utføre, så vennligst send beskjed per epost om hvem det gjelder.



8 Problemer

8.1 Ups, jeg gjorde noe jeg ikke skulle ha gjort...

Kontakt sekretæren for bistand.

8.2 Jeg skjønner ingenting...

Kontakt sekretæren for bistand.



9 Appendiks A – Tilhørighetskoder for lagsnavn

| Tilhørighetskode | Betydning | Eksempel |
|------------------|------------------------------------|----------------|
| BL | Barn på Blommenholm skole | Høvik G08-BL-1 |
| HV | Barn på Høvik Verk skole | Høvik J10-HV-2 |
| HØ | Barn på Høvik skole | Høvik G11-HØ-3 |
| SU | Barn på spillerutvikling (akademi) | Høvik G13-SU-1 |

I ungdoms- og seniorfotballen brukes ikke slike koder, da de ikke er delt inn i ulike skoler (unntaket er spillerutvikling).

Utover dette gjelder selvsagt at “G” står for gutter, “J” står for jenter, og “M” står for menn.